



ESTADO DE ACTIVIDADES MENSUAL

ZACAZONAPAN 3114

DEL 1 AL 31 DE MARZO DE 2018

CONCEPTO	IMPORTE	SUBTOTAL	TOTALES
INGRESOS Y OTROS BENEFICIOS INGRESOS DE GESTION Impuestos Cuotas y Aportaciones de Seguridad Social Contribución o Aportación de Mejoras por Obras Públicas Derechos Productos Aprovechamientos Ingresos por Venta de Bienes y Servicios Ingresos no Comprenden en los numerales anteriores causados en Ejec. Ant. Pendientes de Liquidación o Pago		0.00	
PARTICIPACIONES, APORTACIONES, TRANSFERENCIAS, ASIGNACIONES, SUBSIDIOS Y OTRAS AYUDAS Las Participaciones derivadas de la aplicación de la Ley de Coordinación Fiscal y demás ordenamientos jurídicos Transferencias, Asignaciones, Subsidios y Otras Ayudas	204,023.00	204,023.00	
OTROS INGRESOS Y BENEFICIOS Ingresos Financieros Incremento por Variación de Inventarios Diminución del Exceso de Estimaciones por Pérdidas o Deterioro u Obsolescencia Diminución del Exceso de Provisiones Otros Ingresos y Beneficios Varios		0.00	
TOTAL DE INGRESOS Y OTROS BENEFICIOS			<u>204,023.00</u>
GASTOS Y OTRAS PERDIDAS Gastos de Funcionamiento Servicios Personales Materiales y Suministros Servicios Generales	87,574.99 21,457.64 17,286.67	126,319.30	
Transferencias, Asignaciones, Subsidios y Otras Ayudas Transferencias Internas y Asignaciones al Sector Público Transferencias al Resto del Sector Público Subsidios y Subvenciones Ayuda Sociales	48,871.88		

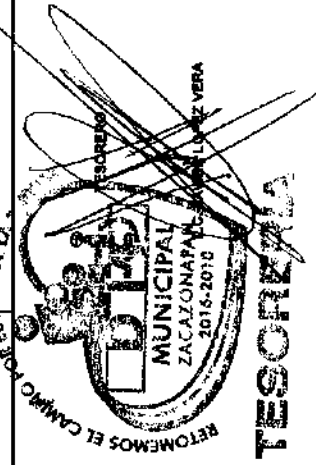




ESTADO DE ACTIVIDADES MENSUAL

ZACAZONAPAN 3114

DEL 1 AL 31 DE MARZO DE 2018

CONCEPTO	IMPORTE	SUBTOTAL	TOTALES
Pensiones y Jubilaciones Transferencias a Fideicomisos, Mandatos y Contratos Analogos Transferencias a la Seguridad Social Donativos Transferencias al Exterior Participaciones y Aportaciones Participaciones Aportaciones Convenios Interés, Comisiones y Otros Gastos de la Deuda Pública Intereses de la Deuda Pública Comisiones de la Deuda Pública Gastos de la Deuda Pública Costos por Coberturas Apoyos Financieros		48,871.88	
Otros Gastos y Peridas Extraordinarias Depreciación acumulada de bienes inmuebles Depreciación acumulada de bienes muebles Depreciación acumulada de bienes intangibles Inversión Pública Inversión Pública	0.00 3,353.70 0.00	3,353.70	
			-178,644.88
			25,478.12



DIRECCION

DIRECTOR
C. GABRIELA PÉREZ ARROYO

PRESIDENCIA

PRESIDENTA
DIONICIA CRUZ JARAMILLO