

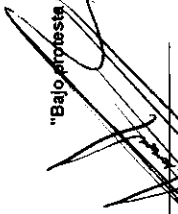
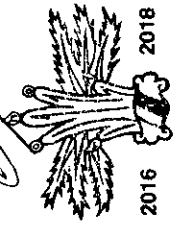
**Cuenta Pública 2016**  
Estado de Flujos de Efectivo  
(Miles de pesos)

**MUNICIPIO DE ZACAZONAPAN 0114**


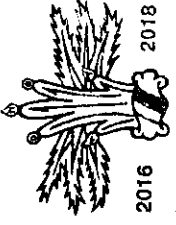
Del 1 de Enero al 31 de Diciembre de 2016


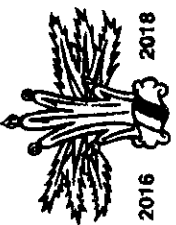
Concepto (3)	Importe 2016 (4)	Importe 2015 (4)
<b>Flujos de Efectivo de las Actividades de Operación</b>		
Origen (5)		
Impuestos	50,267.23	-14,211.71
Cuotas y Aportaciones de Seguridad Social	-120.43	327.85
Contribuciones de mejoras		
Derechos	512.09	133.40
Productos de Tipo Corriente		
Aprovechamientos de Tipo Corriente	-103.60	-980.74
Ingresos por Ventas de Bienes y Servicios		
Ingresos no Comprendidos en las Fracciones de la Ley de Ingresos Causados en Ejercicios Fiscales Anteriores Pendientes de Liquidación o pago		
Participaciones y aportaciones	41,596.64	-13,495.22
Transferencias, Asignaciones, Subsidios y Otras Ayudas	7,982.53	-197.00
Otros Orígenes de Operación		
<b>Aplicación</b>		
Servicios Personales	-5,430.74	-2,220.21
Materiales y Suministros	16.46	-283.95
Servicios Generales	1,946.73	364.78
Transferencias Internas y Asignaciones al Sector Público	1,829.21	-241.34
Transferencias al Resto del Sector Público		
Subsidios y Subvenciones		
Ayudas Sociales	-561.98	335.78
Pensiones y Jubilaciones	837.70	-1.04
Transferencias a Fideicomisos, Mandatos y Contratos Análogos		
Transferencias a la Seguridad Social		
Donativos		
Participaciones		
Aportaciones		
Convenios		
Otras Aplicaciones de Operación	-9,498.86	-2,394.44
<b>Flujos Netos de Efectivo por Actividades de Operación</b>	<b>55,697.97</b>	<b>-11,991.50</b>
<b>Flujos de Efectivo de Las Actividades de Inversión</b>		
Origen		
Bienes Inmuebles, Infraestructura y Construcciones en Proceso		
Bienes Muebles		
Otros Orígenes de Inversión		
<b>Aplicación</b>		
Bienes Inmuebles, Infraestructura y Construcciones en Proceso	52,242.77	1,897.49
Bienes Muebles	46,513.38	2,356.73
Otras Aplicaciones de Inversión	504.76	2,045.62
<b>Flujos Netos de Efectivo por Actividades de Inversión</b>	<b>5,224.63</b>	<b>78.11</b>
<b>Flujos de Efectivo de Las Actividades de Financiamiento</b>	<b>-52,242.77</b>	<b>-459.24</b>

Origen				
Endeudamiento Neto		20,204.56		8,875.64
Interno				
Externo				
Otros Orígenes de Financiamiento		20,204.56		8,875.64
Aplicación		68.77		1,454.55
Servicios de la Deuda				
Interno				
Externo		68.77		1,454.55
Otras Aplicaciones de Financiamiento		20,135.79		7,421.09
Flujos Netos de Efectivo por Actividades de Financiamiento		23,590.99		-5,029.65
Incremento /Disminución Neta en el Efectivo y Equivalentes al Efectivo		-16.81		5,012.84
Efectivo y Equivalentes al Efectivo al Inicio del Ejercicio		23,574.18		-16.81
Efectivo y Equivalentes al Efectivo al Final del Ejercicio				

  
 PRESIDENTE MUNICIPAL  
 C. HILARIO CORDERO CARRERA  
**H. AYUNTAMIENTO CONSTITUCIONAL**  
  
 2016 2018  
**ZACAZONAPAN**  
**PRESIDENCIA**

"Bajo protesta de decir verdad declaramos que los Estados Financieros y sus notas, son razonablemente correctos y son responsabilidad del emisor"

  
 SINDICA MUNICIPAL  
 C. HILARIO CORDERO CARRERA  
**H. AYUNTAMIENTO CONSTITUCIONAL**  
  
 2016 2018  
**ZACAZONAPAN**  
**SINDICATURA**

  
 SECRETARIO DEL H. AYUNTAMIENTO  
 LIC. ALEJANDRO RODRIGUEZ PEREZ  
**H. AYUNTAMIENTO CONSTITUCIONAL**  
  
 2016 2018  
**ZACAZONAPAN**  
**SECRETARIA**

  
 TESORERO MUNICIPAL  
 LIC. ALEJANDRO RODRIGUEZ PEREZ  
**H. AYUNTAMIENTO CONSTITUCIONAL**  
  
 2016 2018  
**ZACAZONAPAN**  
**TESORERIA**